

EN **SKID PLATE INSTALLATION MANUAL**

DE **MONTAGEANLEITUNG FÜR UNTERBODENSCHUTZ SYSTEM**

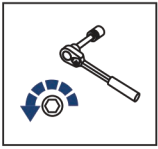
RU **ИНСТРУКЦИЯ ПО УСТАНОВКЕ ЗАЩИТЫ ДНИЩА**



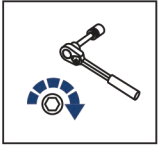
**For: RM TAYGA PATRUL 550SWT (2010-)**  
**TP 551 SWT (2010-)**  
**TP 800 SWT (2016-)**

K.7757.1





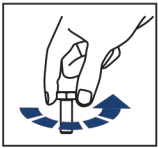
EN Regular fasteners  
DE Originale montageteile  
RU Штатный крепеж



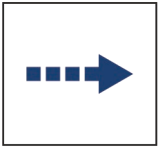
EN Regular fasteners  
DE Originale montageteile  
RU Штатный крепеж



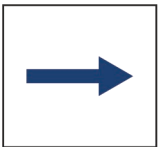
EN Screw a several turns  
DE Für wenigen Umdrehungen befestigen  
RU Вкрутить на несколько оборотов



EN Loosen bolts  
DE Bolzen lockern  
RU Выкрутить на несколько оборотов



EN Movement Arrow  
DE Bewegungsrichtung  
RU Движение

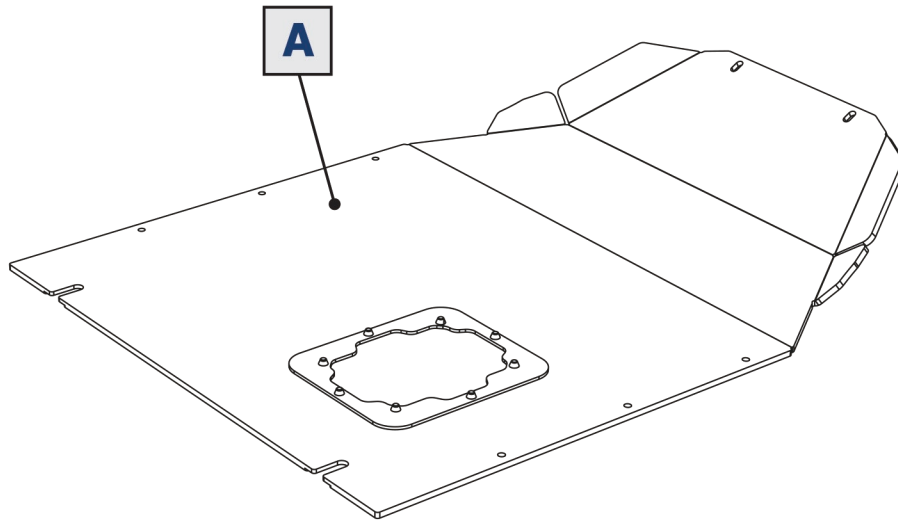


EN Location/Position Arrow  
DE Anordnung/Positionsrichtung  
RU Расположение

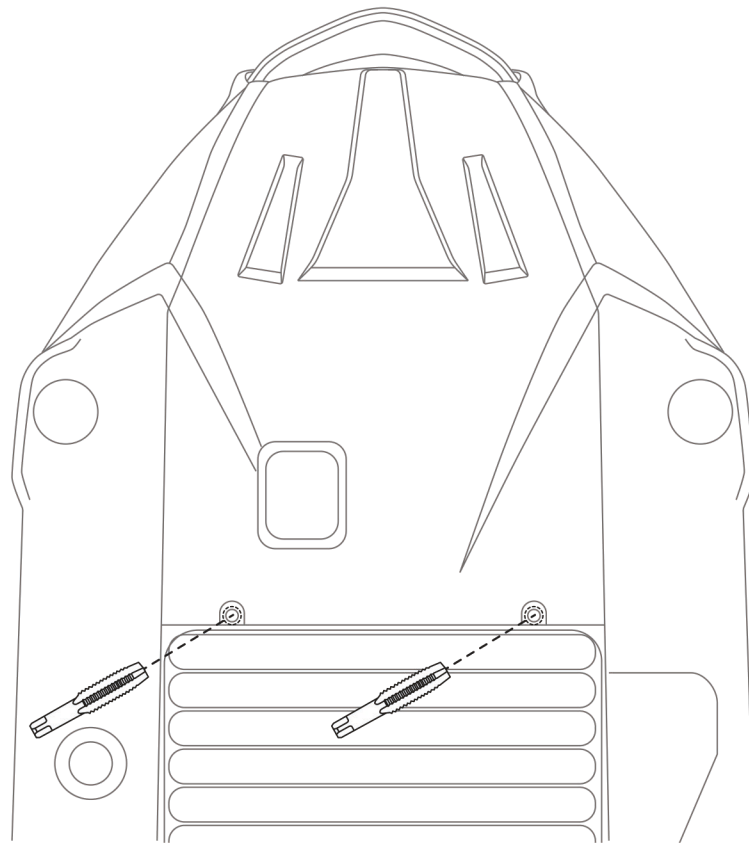


EN Screw Arrow  
DE Drehungsrichtung  
RU Поворот

<p>EN Wrench DE Schraubenschlüssel RU Гаечный ключ</p>	<p>EN Tap DE Werkzeughahn RU Метчик</p>	<p>EN Ratchet DE Ratsche RU Трещётка</p>	<p>S - 10; S - 13</p>
--	---	--	---------------------------



<p><b>1</b></p> <p>x1</p>	<p><b>2</b></p> <p>x1</p>	<p><b>3</b></p> <p>x1</p>	<p><b>4</b></p> <p>x1</p>	<p><b>5</b></p> <p>M8x25 x4</p>	<p><b>6</b></p> <p>M10x30 x2</p>
<p><b>7</b></p> <p>ø8 x8</p>	<p><b>8</b></p> <p>ø10 x2</p>	<p><b>9</b></p> <p>M8 x4</p>			

**M10x1,5**