

EN **RADIATOR RELOCATION KIT INSTALLATION MANUAL**

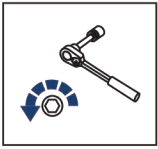
DE **EINBAUVORSCHRIFT FÜR DIE AUSTRAGUNG DES KÜHLERS**

RU **ИНСТРУКЦИЯ ПО УСТАНОВКЕ ВЫНОСА РАДИАТОРА**

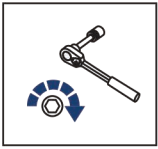


**For: ODES 650/850/1000 (2023-)**

444.8513.1



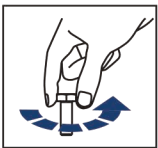
EN Regular fasteners  
DE Originale montageteile  
RU Штатный крепеж




EN Regular fasteners  
DE Originale montageteile  
RU Штатный крепеж



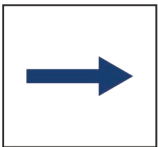
EN Screw a several turns  
DE Für wenigen Umdrehungen befestigen  
RU Вкрутить на несколько оборотов



EN Loosen bolts  
DE Bolzen lockern  
RU Выкрутить на несколько оборотов



EN Movement Arrow  
DE Bewegungsrichtung  
RU Движение



EN Location/Position Arrow  
DE Anordnung/Positionsrichtung  
RU Расположение



EN Screw Arrow  
DE Drehungsrichtung  
RU Поворот



<b>1</b>  x1	<b>2</b>  x1		<b>3</b>  x1	<b>4</b>  x1	
<b>5</b>  x1	<b>6</b>  x1	<b>7</b>  x1	<b>8</b>  x1	<b>9</b>  x1	<b>10</b>  x3
<b>11</b>  x4	<b>12</b>  x1	<b>13</b>  x1	<b>14</b>  x1	<b>15</b>  x1 d63 0.7m	<b>16</b>  x1 d63 0.8m
<b>17</b>  x1 d63 0.9m	<b>18</b>  x1 d63 1.5m	<b>19</b>  x1 0.6m	<b>20</b>  x1 d20	<b>21</b>  x1 d25	<b>22</b>  x1 d20/d20/d20
<b>23</b>  x1 6mm; L=1m	<b>24</b>  x1 L=1m	<b>25</b>  x1 L=0.1m	<b>26</b>  x4 20-32	<b>27</b>  x12 60-80	<b>28</b>  x1 L=1m
<b>29</b>  x2	<b>30</b>  x22 M6x16	<b>31</b>  x5 M6x30	<b>32</b>  x4 M8x20	<b>33</b>  x31 Ø6	<b>34</b>  x6 Ø6
<b>35</b>  x4 Ø8	<b>36</b>  x9 M6	<b>37</b>  x2 M6			

**EN** Attention! All flexible hose couplings are designed with a sealant.

**DE** Achtung! Alle flexiblen Schlauchkupplungen werden mit einem dichtmittel ausgeführt.

**RU** Внимание! Все соединения гибких рукавов выполнять с использованием герметика.

