

EN RADIATOR RELOCATION KIT INSTALLATION MANUAL

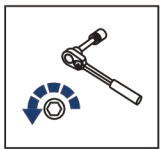
DE EINBAUVORSCHRIFT FÜR DIE AUSTRAGUNG DES KÜHLERS

RU ИНСТРУКЦИЯ ПО УСТАНОВКЕ ВЫНОСА РАДИАТОРА

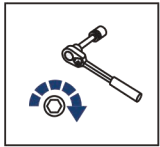


For: ODES 650/850/1000 (2023-)

444.8511.1



EN Regular fasteners
DE Originale montageteile
RU Штатный крепеж




EN Regular fasteners
DE Originale montageteile
RU Штатный крепеж



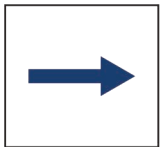
EN Screw a several turns
DE Für wenigen Umdrehungen befestigen
RU Вкрутить на несколько оборотов



EN Loosen bolts
DE Bolzen lockern
RU Выкрутить на несколько оборотов



EN Movement Arrow
DE Bewegungsrichtung
RU Движение



EN Location/Position Arrow
DE Anordnung/Positionsrichtung
RU Расположение



EN Screw Arrow
DE Drehungsrichtung
RU Поворот



1 x1	2 x1	3 x1	4 x1
5 x1	6 x1	7 x1	8 x1
9 x1	10 x3	11 x4	12 x4
13 x1	14 x1	15 d63 0.7m x1	16 d63 0.8m x1
17 d63 0.9m x1	18 d63 1.5m x1	19 0.6m x1	20 d20 x1
21 d25 x1	22 d20/d20/d20 x1	23 6mm; L=1m x1	24 L=1m x1
25 L=0.1m x1	26 20-32 x4	27 60-80 x12	28 L=1m x1
29 x2	30 M6x16 x22	31 M6x30 x9	32 M8x20 x4
33 \varnothing 6 x31	34 \varnothing 6 x10	35 \varnothing 8 x4	36 M6 x9
37 M6 x2	38 x1		

EN Attention! All flexible hose couplings are designed with a sealant.

DE Achtung! Alle flexiblen Schlauchkupplungen werden mit einem dichtmittel ausgeführt.

RU Внимание! Все соединения гибких рукавов выполнять с использованием герметика.

