

EN SKID PLATE KIT INSTALLATION MANUAL

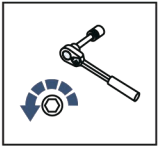
DE MONTAGEANLEITUNG FÜR UNTERBODENSCHUTZ SYSTEM

RU ИНСТРУКЦИЯ ПО УСТАНОВКЕ КОМПЛЕКТА ЗАЩИТ

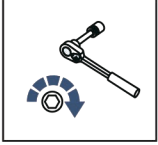


For: LONCIN XWOLF 1000 (2025-)

444.7897.1



EN Regular fasteners
DE Werksseitige Schrauben verwenden
RU Штатный крепёж




EN Regular fasteners
DE Werksseitige Schrauben verwenden
RU Штатный крепёж




EN Screw in by a few turns
DE Einige Umdrehungen einschrauben
RU Вкрутить на несколько оборотов




EN Loosen bolts
DE Bolzen lockern
RU Выкрутить на несколько оборотов



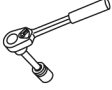


EN Movement Arrow
DE Bewegungsrichtung
RU Движение

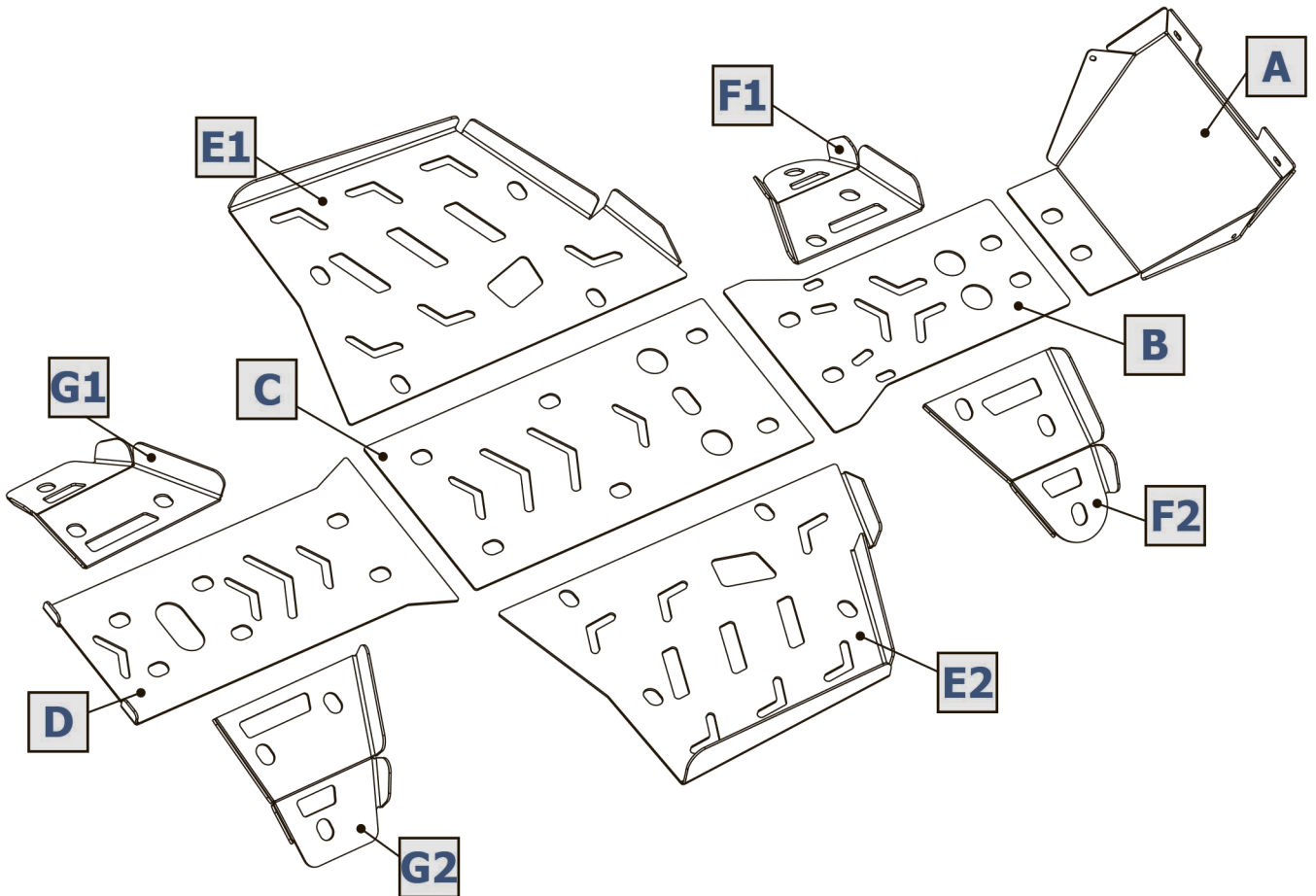












EN Location / Position Arrow
DE Anordnung / Position
RU Расположение



EN Screw Arrow
DE Drehrichtung
RU Поворот

	EN Ratchet DE Ratsche RU Трещётка		S - 10		S - 4 HEX
---	---	---	--------	---	--------------



1  x2	2  x2	3  M6x16 x28	4  M6x25 x6	5  M6x16 x2	6  M6x30 x2
7  M6x60 x2	8  ø6 x6	9  ø6 x2	10  ø6 x36		

