

EN WINCH MOUNT INSTALLATION MANUAL

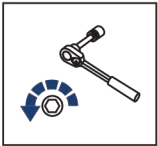
DE EINBAUVORSCHRIFT FÜR DIE WINDENHALTERUNG

RU ИНСТРУКЦИЯ ПО УСТАНОВКЕ КРЕПЛЕНИЯ ЛЕБЕДКИ

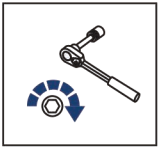


For: ТАЙГА БАРС (2012-2016)
RM TAYGA PATRUL 550/551/800 SWT (2010-2023;2023-)

444.7743.2



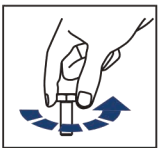
EN Regular fasteners
DE Originale montageteile
RU Штатный крепеж




EN Regular fasteners
DE Originale montageteile
RU Штатный крепеж



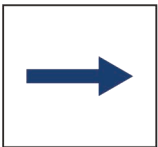
EN Screw a several turns
DE Für wenigen Umdrehungen befestigen
RU Вкрутить на несколько оборотов



EN Loosen bolts
DE Bolzen lockern
RU Выкрутить на несколько оборотов



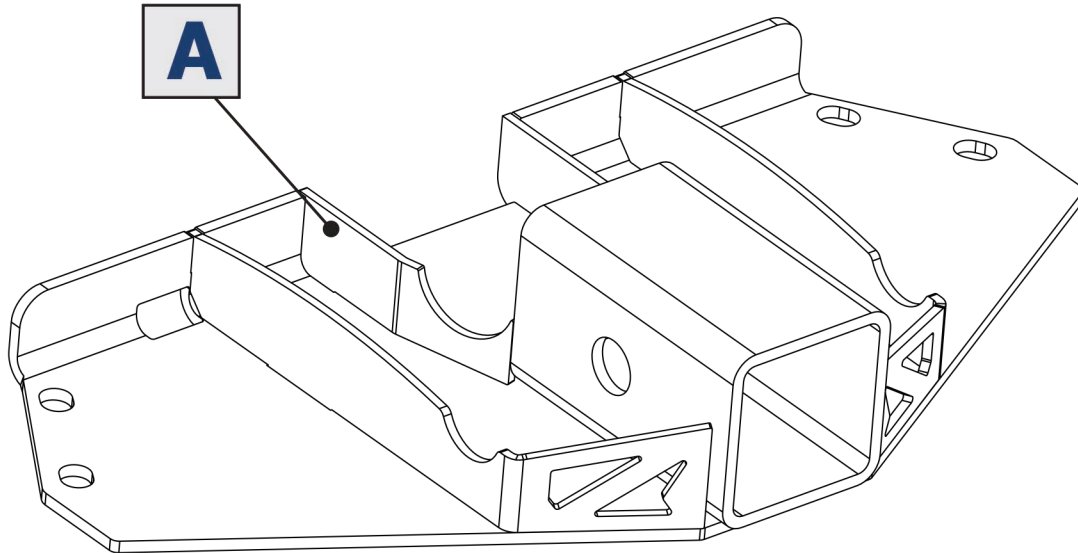
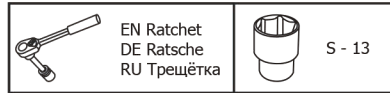
EN Movement Arrow
DE Bewegungsrichtung
RU Движение

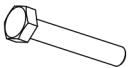






EN Location/Position Arrow
DE Anordnung/Positionsrichtung
RU Расположение



EN Screw Arrow
DE Drehungsrichtung
RU Поворот



1		2		3		4		5	
M8x60	x4	ø8	x8	M8	x4	x1	x2		

EN Attention! Maximum permissible traction load - 800 kg.

DE Achtung! Maximal zulässige Zuglast - 800 kg.

RU Внимание! Максимально допустимая тяговая нагрузка - 800 кг.

