

EN SKID PLATE INSTALLATION MANUAL

DE MONTAGEEINLEITUNG FÜR UNTERBODENSCHUTZSYSTEM

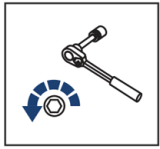
RU ИНСТРУКЦИЯ ПО УСТАНОВКЕ КОМПЛЕКТА ЗАЩИТ



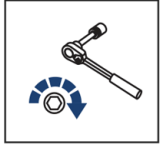
**For: BRP Can-Am Outlander L 450, 500 (2015-)**

2444.7278.1;  
444.7278.1





EN Regular fasteners  
DE Originale montageteile  
RU Штатный крепеж



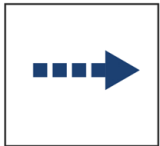
EN Regular fasteners  
DE Originale montageteile  
RU Штатный крепеж




EN Screw a several turns  
DE Für wenigen Umdrehungen befestigen  
RU Вкрутить на несколько оборотов



EN Loosen bolts  
DE Bolzen lockern  
RU Выкрутить на несколько оборотов




EN Movement Arrow  
DE Bewegungsrichtung  
RU Движение



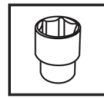
EN Location/Position Arrow  
DE Anordnung/Positionsrichtung  
RU Расположение



EN Screw Arrow  
DE Drehungsrichtung  
RU Поворот



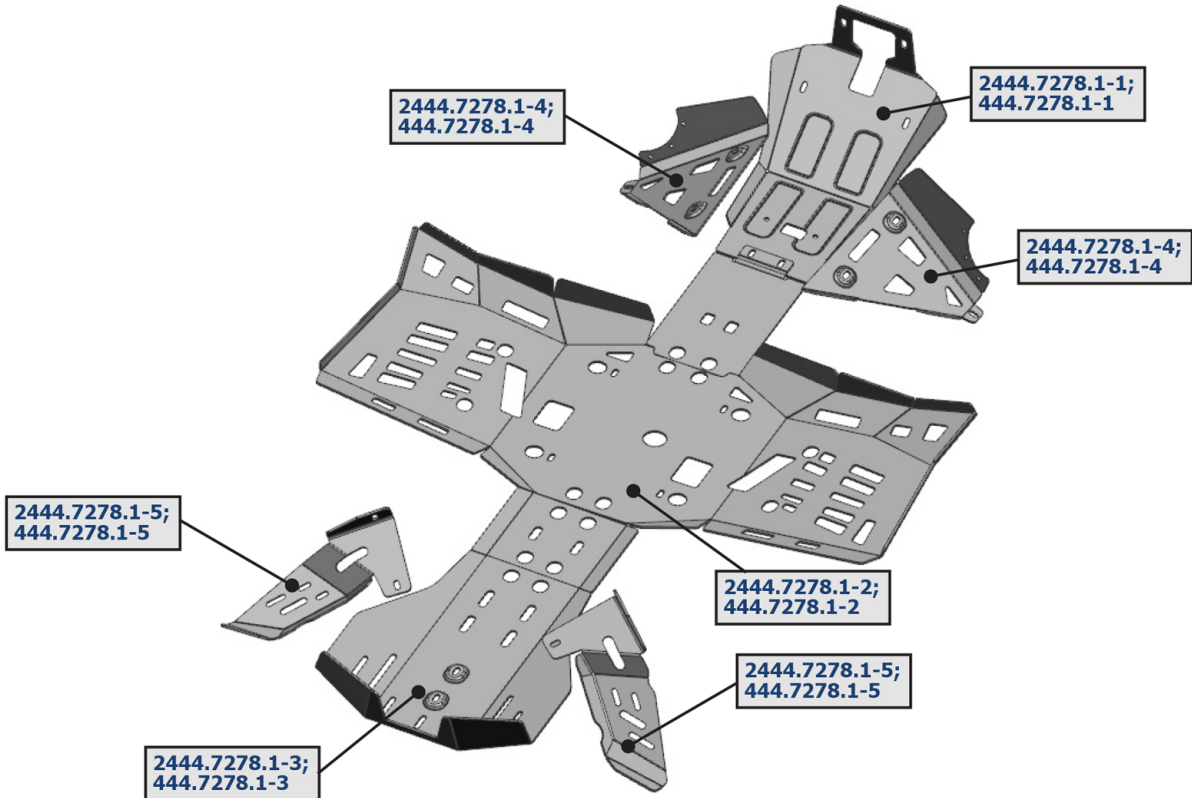
EN Ratchet  
DE Ratsche  
RU Трещётка



S - 10;  
S - 13



HEX  
S - 5



<b>1</b>  x1	<b>2</b>  M8x50 x10	<b>3</b>  x2	<b>4</b>  x1	<b>5</b>  x1	<b>6</b>  M8 x2
<b>7</b>  x4	<b>8</b>  x2	<b>9</b>  x2	<b>10</b>  x2	<b>11</b>  M8 x4	<b>12</b>  x1
<b>13</b>  x1	<b>14</b>  x2	<b>15</b>  M6x16 x6	<b>16</b>  x2	<b>17</b>  M6x60 x2	<b>18</b>  M8x20 x8
<b>19</b>  M8x25 x22	<b>20</b>  M8x30 x4	<b>21</b>  M8x35 x4	<b>22</b>  M8x25 x8	<b>23</b>  M8x40 x2	<b>24</b>  M6 x8
<b>25</b>  M8 x2	<b>26</b>  Ø8 x22	<b>27</b>  Ø8 x10	<b>28</b>  M8 x18	<b>29</b>  Ø6 x6	<b>30</b>  Ø6 x10

