

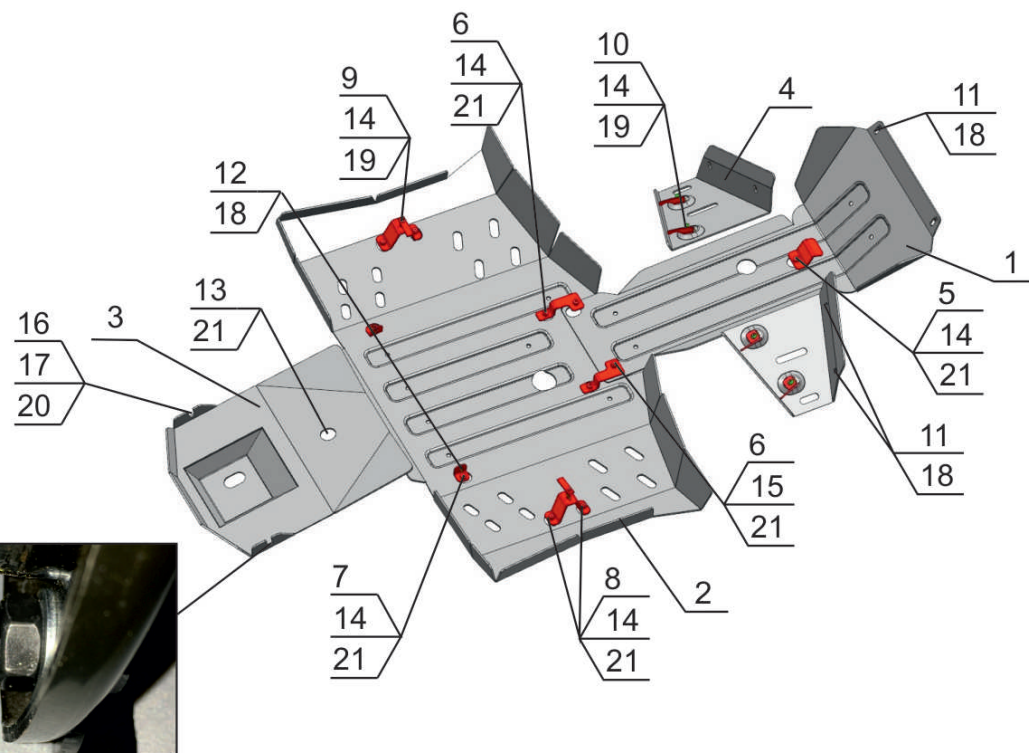
Suzuki / Kingquad 400

Артикул: 444.5504.1
Марка: Suzuki
Модель: Kingquad 400
Год выпуска: 2015-
Материал: Al - 4 мм



КОМПЛЕКТАЦИЯ

1. Экран 1.....	1 шт.	12. Болт M6x20.....	2 шт.
2. Экран 2.....	1 шт.	13. Болт M8x16.....	1 шт.
3. Экран 3.....	1 шт.	14. Болт M8x25.....	15 шт.
4. Защита передних рычагов..	2 шт.	15. Болт M8x40.....	2 шт.
5. Кронштейн.....	1 шт.	16. Болт M10x50.....	2 шт.
6. Кронштейн.....	2 шт.	17. Гайка M10.....	4 шт.
7. Кронштейн.....	2 шт.	18. Шайба 6.....	8 шт.
8. Кронштейн.....	2 шт.	19. Шайба 8.....	6 шт.
9. Гайка закладная M8.....	2 шт.	20. Шайба 10.....	8 шт.
10. Кронштейн.....	4 шт.	21. Шайба 8 потайная.....	12 шт.
11. Винт M6x20.....	6 шт.		



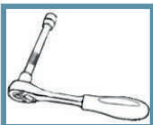
ИНСТРУКЦИЯ ПО УСТАНОВКЕ

1. Снять штатную защиту.
2. Закрепить защиту передних рычагов поз. 4 болтами поз. 14, винтами поз. 11 и шайбами поз. 18, 19 к штатным резьбовым отверстиям рамы квадроцикла и кронштейнам поз. 10.
3. Закрепить переднюю часть защиты поз.1 винтами поз. 11, болтом поз. 14 и шайбами поз. 18, 21 к штатным резьбовым отверстиям рамы квадроцикла и кронштейну поз. 5. Закрепить заднюю часть защиты поз.1 болтами поз. 15 и шайбами поз. 21 к кронштейнам поз. 6
4. Закрепить кронштейны поз.7 болтами поз.12 и шайбами поз. 18 к штатным резьбовым отверстиям. Закрепить кронштейны поз.8 болтами поз.14 и шайбами

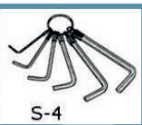
- поз. 19 к гайкам закладным поз. 9 через штатные отверстия. Закрепить защиту поз. 2 болтами поз. 14 и шайбами поз. 21 к кронштейнам поз. 6, 7, 8.
5. Заменить штатные болты и гайки, расположенные в месте крепления задней части защиты поз.3, на болты поз. 16, гайки поз. 17 и шайбы поз. 20. Закрепить переднюю часть защиты заднего редуктора поз. 3 болтом поз. 13 и шайбой поз. 21 к штатному резьбовому отверстию рамы квадроцикла.
- Закрепить заднюю часть защиты заднего редуктора поз. 3, на установленные болты поз. 16, гайками поз. 17 и шайбами поз. 20.
6. Затянуть все резьбовые соединения.

КОМПЛЕКТАЦИЯ

НЕОБХОДИМЫЙ ИНСТРУМЕНТ



S-10, S-13



S-4

МОМЕНТ ЗАТЯЖКИ



M6-10 Nm



M8-30 Nm



M10-50 Nm

ЗАЩИТА ПЕРЕДНИХ РЫЧАГОВ



Передний рычаг
x 2 шт.



Кронштейн
x 4 шт.

Болт M8x25 - 4 шт.
Винт M6x20 - 4 шт.
Шайба 8 - 4 шт.
Шайба 6 - 4 шт.

ЗАЩИТА ПЕРЕДНЕГО РЕДУКТОРА



Первая часть
x 1 шт.



Кронштейн
x 1 шт.



Кронштейн
x 2 шт.

Винт M6x20 - 2 шт.
Болт M8x25 - 1 шт.
Болт M8x40 - 2 шт.
Шайба 6 - 2 шт.
Шайба 8 потайная - 3 шт.

ЗАЩИТА КАРТЕРА ДВИГАТЕЛЯ



Вторая часть
x 1 шт.



Кронштейн
x 2 шт.



Кронштейн
x 2 шт.

Болт M6x20 - 2 шт.
Болт M8x25 - 10 шт.
Шайба 6 - 2 шт.
Шайба 8 - 2 шт.
Шайба 8 потайная - 8 шт.
Гайка закладная M8 - 2 шт.

ЗАЩИТА ЗАДНЕГО РЕДУКТОРА



Третья часть
x 1 шт.

Болт M8x16 - 1 шт.
Болт M10x50 - 2 шт.
Гайка M10 - 4 шт.
Шайба 8 потайная - 1 шт.
Шайба 10 - 8 шт.