

EN BOAT MOTOR STAND ASSEMBLY INSTRUCTIONS

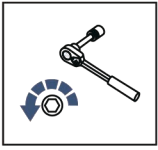
DE MONTAGEANLEITUNG FÜR BOOTSMOTORSTÄNDER

RU ИНСТРУКЦИЯ ПО СБОРКЕ СТОЙКИ ДЛЯ ЛОДОЧНЫХ МОТОРОВ

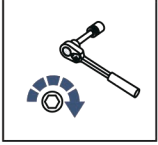


For:

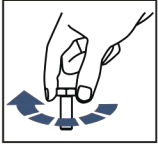
444.0175.1



EN Regular fasteners
DE Normale Befestigung
RU Штатный крепёж




EN Regular fasteners
DE Normale Befestigung
RU Штатный крепёж




EN Screw a several turns
DE Mit wenigen Umdrehungen befestigen
RU Вкрутить на несколько оборотов




EN Loosen bolts
DE Bolzen lockern
RU Выкрутить на несколько оборотов



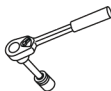



EN Movement Arrow
DE Bewegungsrichtung
RU Движение

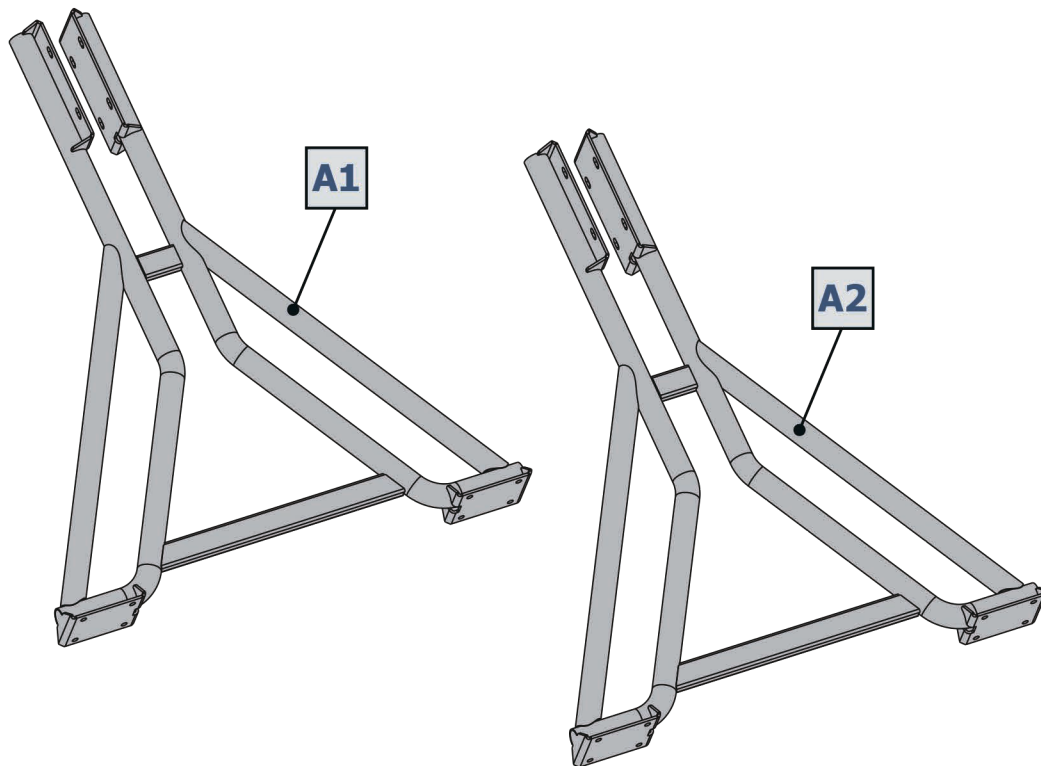



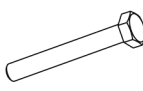
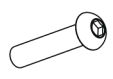
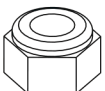



EN Location / Position Arrow
DE Anordnung / Positionsrichtung
RU Расположение

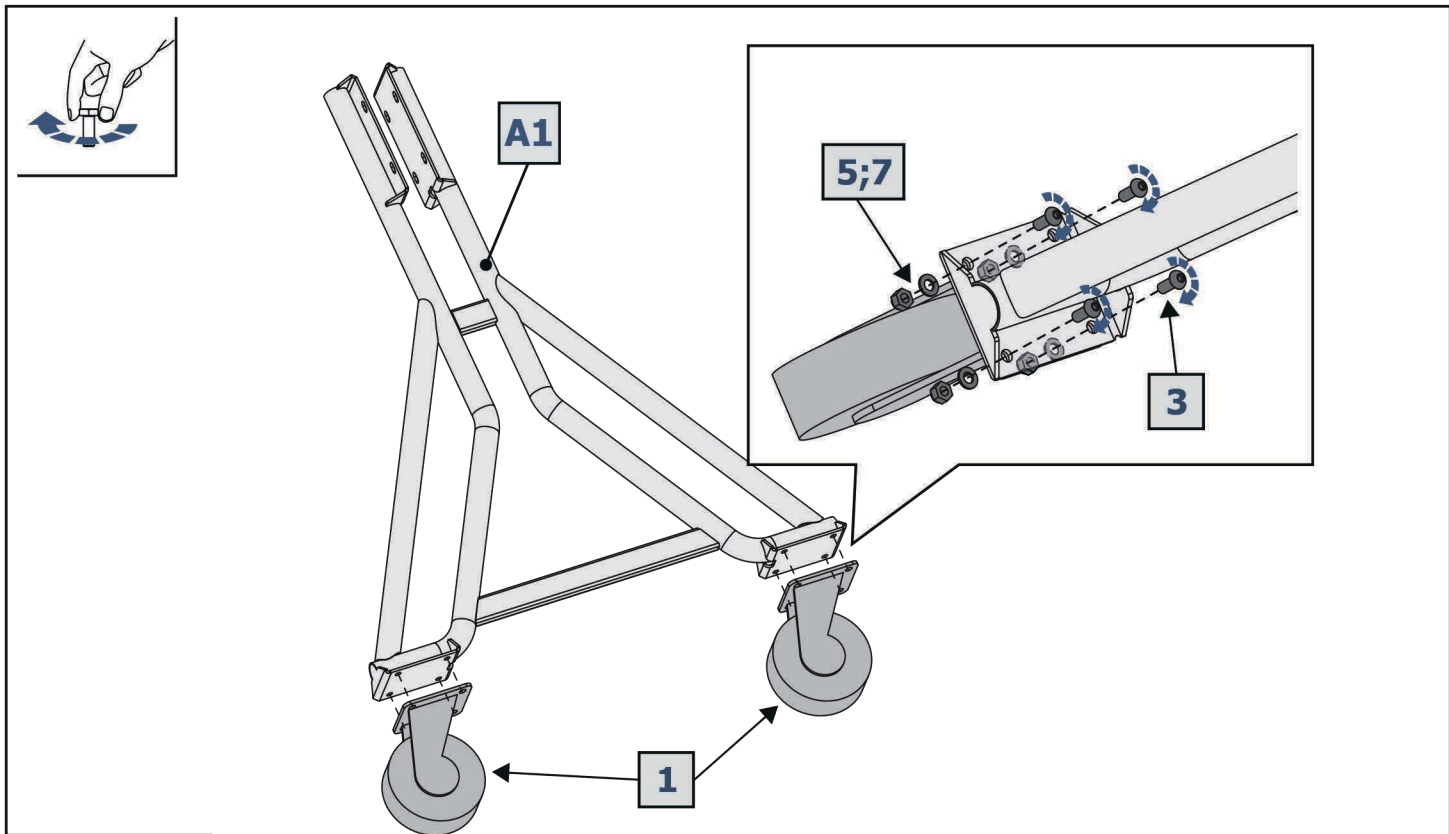


EN Screw Arrow
DE Drehrichtung
RU Поворот

| | | | |
|--|--|--|--|
|  <p>EN Ratchet DE Ratsche RU Трещётка</p> |  <p>S - 13 S - 17</p> |  <p>HEX S - 6</p> |  <p>EN Drill DE Bohrmaschine RU Дрель</p> |
|--|--|--|--|



| | | | | | |
|--|---|---|--|--|---|
| <p>1</p>  <p>x4</p> | <p>2</p>  <p>M10x75</p> <p>x8</p> | <p>3</p>  <p>M8x20</p> <p>x16</p> | <p>4</p>  <p>M10</p> <p>x8</p> | <p>5</p>  <p>M8</p> <p>x16</p> | <p>6</p>  <p>ø10</p> <p>x16</p> |
| <p>7</p>  <p>ø8</p> <p>x16</p> | | | | | |



A1=A2

