

EN SKID PLATE INSTALLATION MANUAL

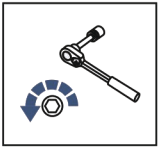
RU ИНСТРУКЦИЯ ПО УСТАНОВКЕ КОМПЛЕКТА ЗАЩИТ



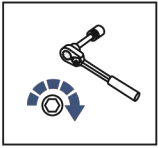
**For: GR 8 F300L (2024-)**

2444.8310.1

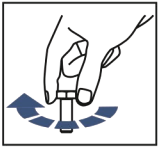




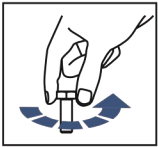
EN Regular fasteners  
DE Originale montageteile  
RU Штатный крепеж



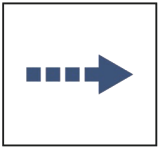
EN Regular fasteners  
DE Originale montageteile  
RU Штатный крепеж



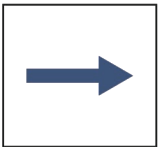
EN Screw a several turns  
DE Für wenigen Umdrehungen befestigen  
RU Вкрутить на несколько оборотов



EN Loosen bolts  
DE Bolzen lockern  
RU Выкрутить на несколько оборотов




EN Movement Arrow  
DE Bewegungsrichtung  
RU Движение

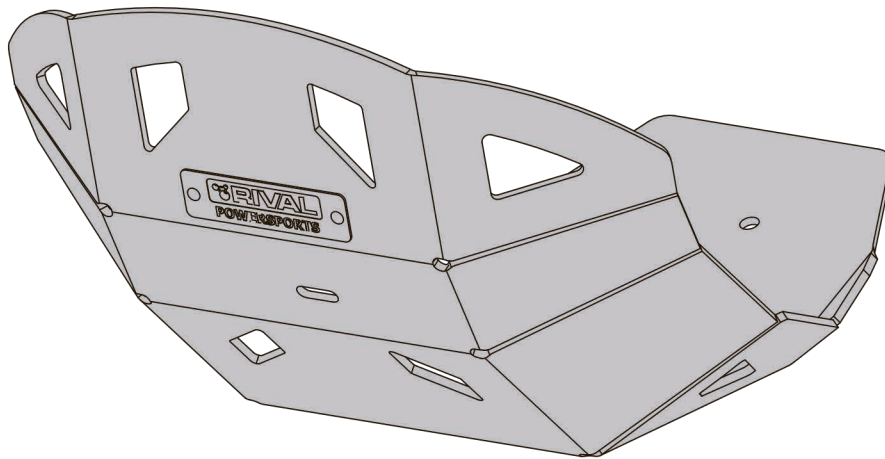


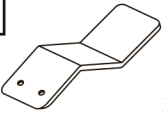
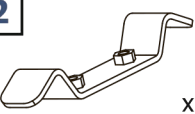
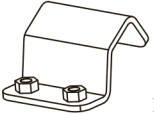




EN Location/Position Arrow  
DE Anordnung/Positionsrichtung  
RU Расположение



EN Screw Arrow  
DE Drehungsrichtung  
RU Поворот

	<p>EN Ratchet DE Ratsche RU Трещётка</p>		<p>S - 10</p>		<p>HEX S - 4; S - 5</p>
---	--	---	---------------	--	---------------------------------



<p><b>1</b></p>  <p>x1</p>	<p><b>2</b></p>  <p>x1</p>	<p><b>3</b></p>  <p>x1</p>	<p><b>4</b></p>  <p>M6x20 x1</p>	<p><b>5</b></p>  <p>M8x20 x4</p>	<p><b>6</b></p>  <p>ø6 x1</p>
<p><b>7</b></p>  <p>ø8 x4</p>					

