

EN

DE

RU

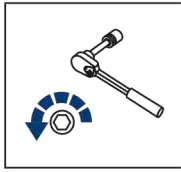
ИНСТРУКЦИЯ ПО УСТАНОВКЕ КРЕПЛЕНИЯ ЛЕБЁДКИ



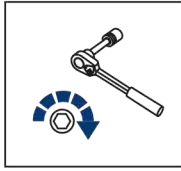
**For: BRP SKI-DOO SKANDIC WT 900 ACE (2021-)**  
**SKANDIC SPORT 600 EFI (REV GEN4 WIDE 20") (2021-)**  
**BRP SKI-DOO SKANDIC SWT (2021-)**

2444.7607.1





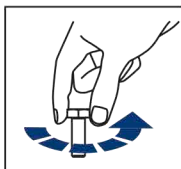
EN Regular fasteners  
DE Originale montageteile  
RU Штатный крепеж



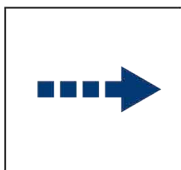
EN Regular fasteners  
DE Originale montageteile  
RU Штатный крепеж



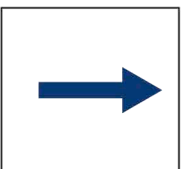
EN Screw a several turns  
DE Für wenigen Umdrehungen befestigen  
RU Вкрутить на несколько оборотов



EN Loosen bolts  
DE Bolzen lockern  
RU Выкрутить на несколько оборотов



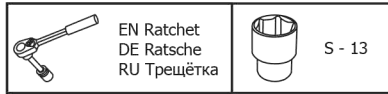
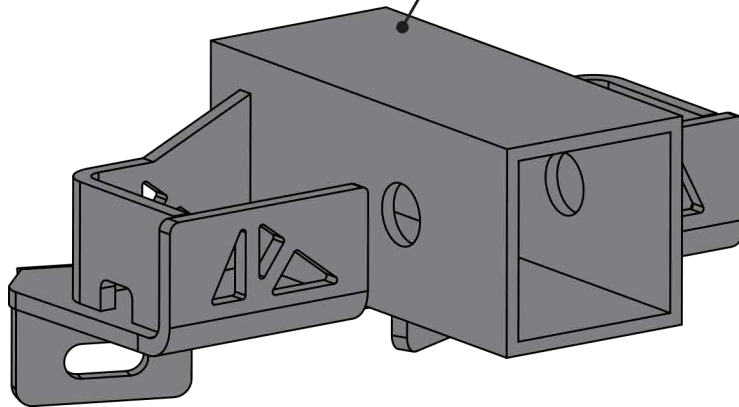
EN Movement Arrow  
DE Bewegungsrichtung  
RU Движение



EN Location/Position Arrow  
DE Anordnung/Positionsrichtung  
RU Расположение



EN Screw Arrow  
DE Drehungsrichtung  
RU Поворот

**2444.7607.1****1**

M8x25

x2

**2**

ø8

x4

**3**

M8

x2

